



25º ROTEIRO DE ATIVIDADES COMPLEMENTARES DE ESTUDO – COVID 19

ESCOLA MUNICIPAL GERALDA CHAVES TIRADENTES

PROFESSOR: Maria Fernanda

COMPONENTES CURRICULARES: LÍNGUA PORTUGUESA, MATEMÁTICA E

PSICOMOTRICIDADE

TURMA: SALA DE RECURSOS – 3º E 4º ANO

PERÍODO DE REALIZAÇÃO O: 23/08 A 26/08

ALUNO (A): _____

Senhores pais e responsáveis

No roteiro a seguir estão as atividades e todas as orientações para sua execução. Tudo está descrito de forma simples. Mas se houver alguma dúvida podem entrar em contato comigo pelo *Whatsapp*, estarei à disposição para ajudar.

Seu filho deverá realizar todas as atividades **nas folhas impressas**. Cuidem-se e cuidem de sua família. Em breve tudo estará bem.

Um abraço,

Professora Maria Fernanda

| | |
|--|---|
| <p>APRESENTAÇÃO DO PROFESSOR</p> | <p>OLÁ QUERIDO (A) ALUNO (A)!</p> <p>VOCÊ DEVERÁ OUVIR O ÁUDIO EXPLICATIVO QUE ESTÁ DISPONÍVEL EM NOSSO GRUPO PARA REALIZAR AS ATIVIDADES.</p> |
| <p>O QUE VOCÊ VAI ESTUDAR:</p> | <ul style="list-style-type: none"> - DITADOS POPULARES - CALCULANDO - QUEBRA - CABEÇA - MONTANDO HISTÓRIA |
| <p>PARA QUE VAMOS ESTUDAR ESSES CONTEÚDOS?</p> | <ul style="list-style-type: none"> - AMPLIAR O VOCABULÁRIO, ESCREVER CORRETAMENTE E ESTABELECEER UMA RELAÇÃO COM AS REGRAS ORTOGRÁFICAS - ANALISAR AS RELAÇÕES ENTRE SÉRIE NUMÉRICA ORAL E ESCRITA E COMPREENDER O VALOR POSICIONAL DOS ALGARISMOS - DESENVOLVER HABILIDADES COMO A COORDENAÇÃO MOTORA E O SENSO DIRECIONAL OU LATERALIDADE - TRABALHAR A COORDENAÇÃO MOTORA FINA |
| <p>ATIVIDADE PARA REALIZAR ESSA ATIVIDADE VOCÊ PRECISARÁ DE ALGUNS MATERIAIS:</p> | <p>AS ATIVIDADES SERÃO REALIZADAS COM MATERIAL IMPRESSO, PROPOSTOS NOS ROTEIROS ENVIADOS PARA OS ALUNOS.</p> |



DITADOS POPULARES

Observe as palavras do quadro e complete os ditados populares e em seguida escolha **TRÊS** palavras do quadro e forme frases.

| | | |
|-------|---------|---------|
| SACO | MOSCA | CORDA |
| CHORA | SABENDO | CORAÇÃO |



Quem não _____ não mama.

Ninguém nasce _____.

A _____ sempre arrebenta do lado mais fraco.

_____ vazio não para em pé

O que os olhos não vêem, o _____ não sente.


Em boca fechada não entra _____.

ESCOLHA 3 PALAVRAS DO QUADRO E MONTE FRASES.



CALCULANDO


Arme as contas e coloque o resultado dentro dos quadrados





QUEBRA – CABEÇA


Recorte o saci e em outra folha cole corretamente o saci e pinte – o





MONTANDO HISTÓRIA

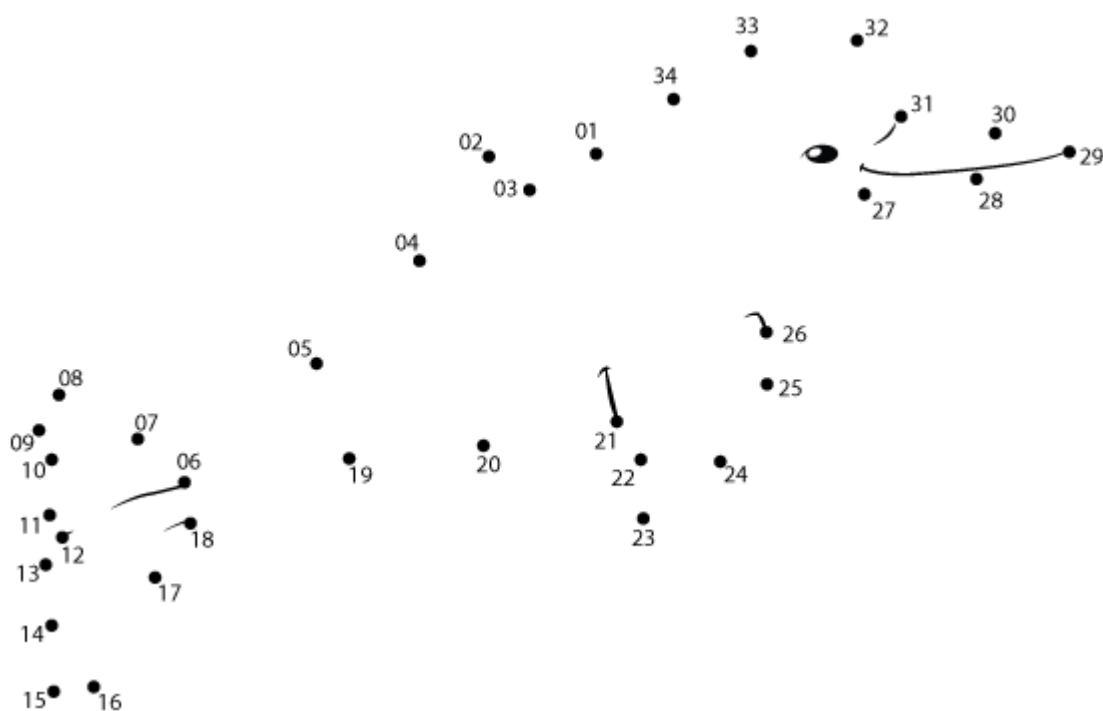
Vamos montar uma história folclórica com os personagens abaixo





DESCOBRINDO

Ligue os pontos e descubra qual personagem folclórico brasileiro irá se formar





CRUZADINHA FOLCLÓRICA

Neste momento preste a atenção nas dicas e nas imagens para que a cruzadinha possa ser preenchida corretamente.

CRUZADINHA FOLCLÓRICA

HORIZONTAL

1- Boi feito com balaio.

2-Tem um perna só e fuma cachimbo.

3-Lobo que ataca em luas cheias.

4-É representado por uma cobra que solta fogo

5-Anão com os pés virados pra traz.

VERTICAL

6-Ele galopa e solta fogo pelas narinas.

7-Metade mulher, metade peixe.

8- Nome da sereia.

9-Jovem bonito que conquista as mulheres na beira do rio.



Neste momento iremos desenhar no chão a brincadeira: **AMARELINHA - O CÉU É O LIMITE.**

Se destaca pelo chão desenhado em uma sequência de quadrados, geralmente de 1 a 10, onde os jogadores, com uma pedra, devem acertar na casa dos números em sequências e ir pulando (com um e dois pés) cada quadra, até chegar no final. Ao final, alcança o céu quem conquistar todos os números e pular sem pisar fora ou na quadra que está lançada a pedra.

